



CHAINES POUR MACHINES STATIONNAIRES guides (standard français)

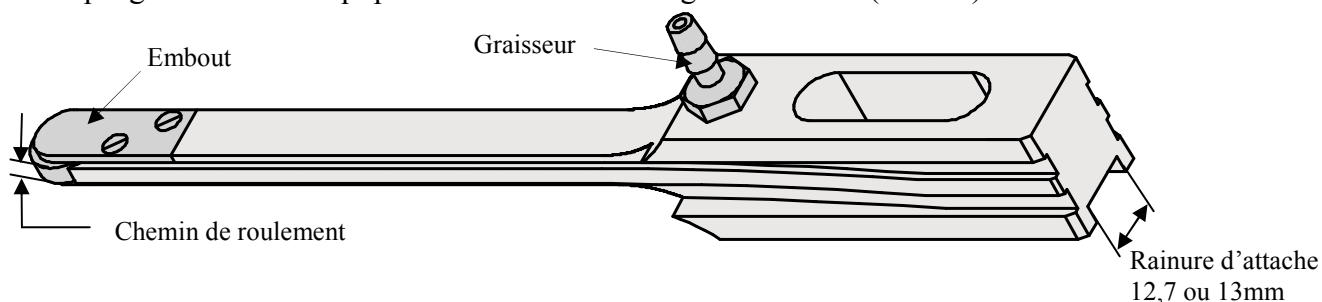
T 052 à
T 054..

GUIDES DE CHAÎNE A MORTAISER

Choix du guide :

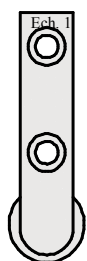
- définir les cotes de mortaises à réaliser (épaisseur, largeur et profondeur).
- mesurer la cote de la rainure d'attache sur la machine:
12,7 mm pour les machines de fabrication française,
13,0 mm pour les machines de fabrication étrangère.

Chaque guide est livré équipé d'un embout et d'un graisseur CL5 (T055A)

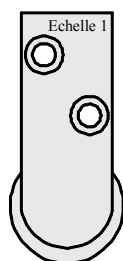


B

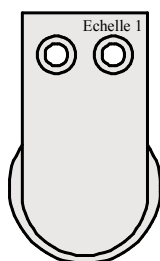
Cotes de mortaise Épaisseur - Largeur x profondeur		Code article du guide rainure 12,7 (français) / rainure 13 (étranger)		Chemin roulement	Pas	Embout (avec vis)	Vis
6 et 7	30 x 110	T 052 0630	T 053 0630	2,5	A ou B	T 054 0630	T 054 V06
	40 x 150	T 052 0640	T 053 0640		A	T 054 0640	
	50 x 150	T 052 0650	T 053 0650		A	T 054 0650	
8, 9, 10, 11 et 12	25 x 100	T 052 0825	T 053 0825	4	B	T 054 0825	T 054 V08
	30 x 110	T 052 0830	T 053 0830		A ou B	T 054 0830	
	35 x 125	T 052 0835	T 053 0835		A ou B	T 054 0835	
	40 x 150	T 052 0840	T 053 0840		A	T 054 0840	
	50 x 150	T 052 0850	T 053 0850		A	T 054 0850	
13, 14, 15, 16, 18 et 20	25 x 100	T 052 1325	T 053 1325	9	B	T 054 1325	T 054 V13
	30 x 110	T 052 1330	T 053 1330		A ou B	T 054 1330	
	35 x 125	T 052 1335	T 053 1335		A ou B	T 054 1335	
	40 x 150	T 052 1340	T 053 1340		A	T 054 1340	
	50 x 150	T 052 1350	T 053 1350		A	T 054 1350	
22 et 25	30 x 110	T 052 2230	T 053 2230	13,5	A ou B	T 054 2230	T 054 V22
	40 x 150	T 052 2240	T 053 2240		A	T 054 2240	
	50 x 150	T 052 2250	T 053 2250		A	T 054 2250	
30	30 x 110	T 052 3030	T 053 3030	22,5	A ou B	T 054 3030	T 054 V30
	40 x 150	T 052 3040	T 053 3040		A	T 054 3040	
	50 x 150	T 052 3050	T 053 3050		A	T 054 3050	



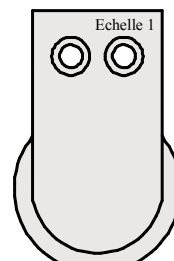
T054 -- 25



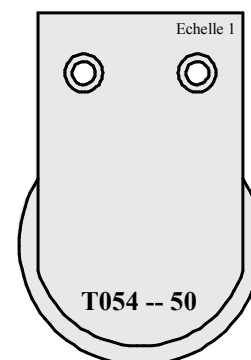
T054 -- 30



T054 -- 35



T054 -- 40



T054 -- 50