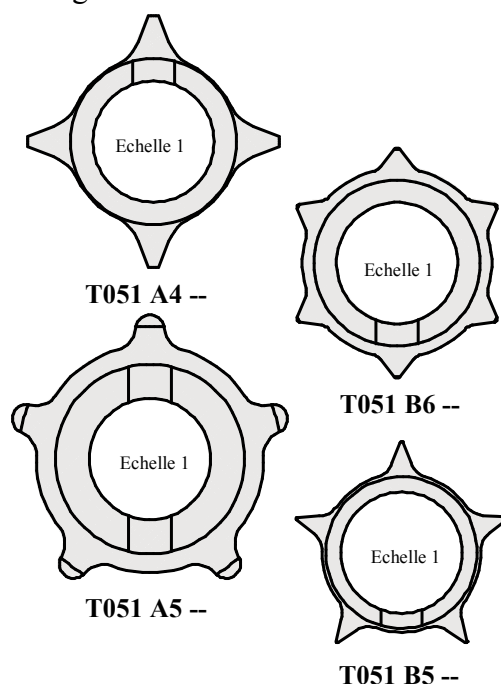




### PIGNONS DE CHAINE A MORTAISER

Le choix du pignon s'effectue en fonction de l' **épaisseur de la chaîne** et **la largeur du guide** de manière à conserver le parallélisme de la chaîne sur toute sa longueur.

Épaisseur de chaîne	PAS A (22,6 mm) largeur du guide		PAS B (15,8 mm) largeur du guide	
	30 -35 - 40	50	25	30 - 35
6 et 7	T 051 A406	T 051 A506	-	T 051 B606
8, 9, 10, 11 et 12	T 051 A408	T 051 A508	T 051 B508	
13, 14, 15, 16, 18 et 20	T 051 A413	T 051 A513	T 051 B513	
22 et 25	T 051 A422	T 051 A522	T 051 B522	
30	T 051 A430	T 051 A530	T 051 B530	

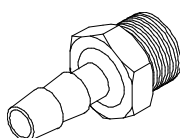


B

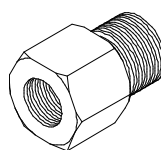
### GRAISSEURS SUR GUIDE DE CHAINE A MORTAISER

Le choix du graisseur s'effectue en fonction du guide et du type de machine.

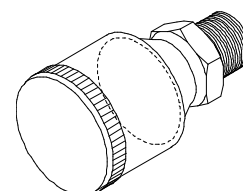
Raccord machine	Code article	Montage sur guide
CL5	T 055 A	Filetage Ø 9,5
Raccord M8	T 055 B	
STRAUFFER	T 055 C	



T055 A



T055 B



T055 C

### TUBE DE GRAISSAGE SUR GUIDE DE CHAINE A MORTAISER

Longueur	Code article
125	T 055 D125
140	T 055 D140



Tube de graissage



T 056 A1  
Cale de serrage